

DATA SHEET



D372 SCM4

D372 SCM4

ΕΙΔΟΣ ΣΥΣΚΕΥΗΣ

Βιτρίνα συντήρησης
όρθια μονή

ΔΙΑΣΤΑΣΕΙΣ ΕΞΩΤΕΡΙΚΕΣ

600x624x1863h

ΦΩΤΙΣΜΟΣ

LED (ΚΑΘΕΤΟΣ)

ΧΩΡΗΤΙΚΟΤΗΤΑ

382Lt

ΘΕΡΜΟΚΡΑΣΙΑ

+1°C / +10°C

ΚΛΙΜΑΤΙΚΗ ΚΛΑΣΗ

4

ΕΝΕΡΓΕΙΑΚΗ ΚΛΑΣΗ

E

ΡΑΦΙΑ

5

ΨΥΚΤΙΚΟ ΥΓΡΟ

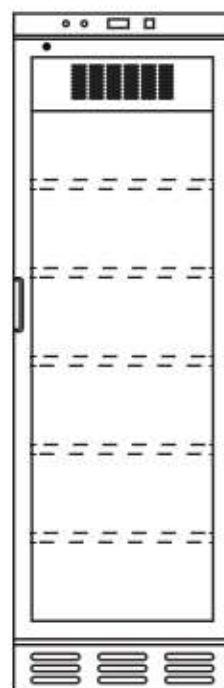
R600A

ΙΣΧΥΣ

220W

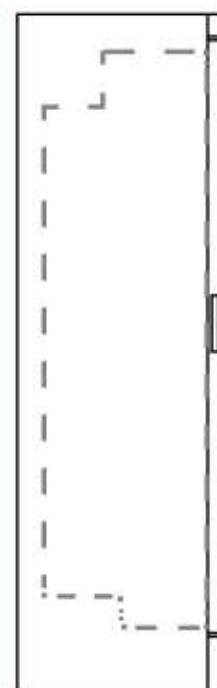


FRONT



600 mm

SIDE




624 mm

1863 mm

Οι τεχνικές προδιαγραφές
μπορούν να αλλάξουν χωρίς
προειδοποίηση

Θερμόμετρο
Αναλογικό



Κλειδαριά



Φωτισμός



Ψύξη
Βεβιασμένη



Οικολογικό
Ψυκτικό Υγρό



ENERGY

